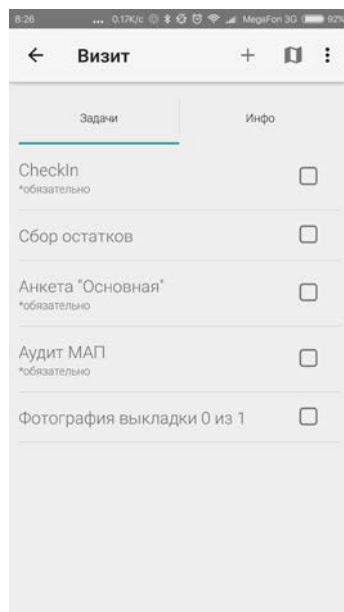


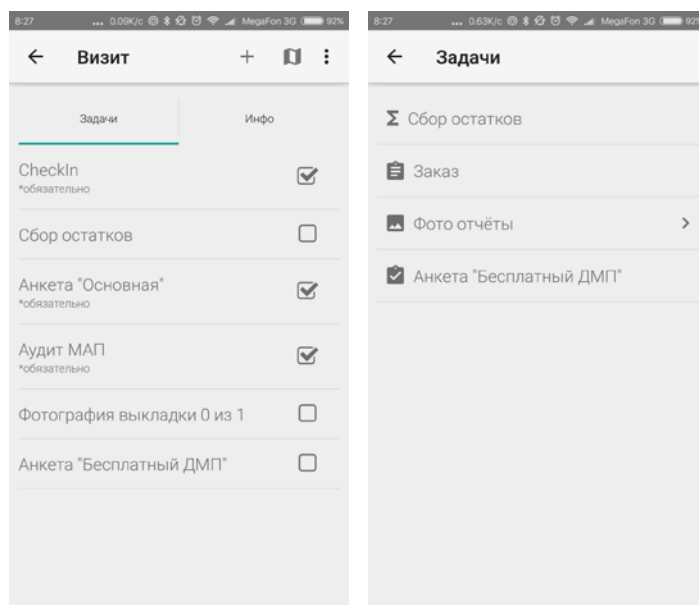
Инструкция по заполнению анкеты «Бесплатный ДМП»

ДМП –Дополнительные места продаж. Данная анкета за заполняется на торговых точках, где представлены бесплатные дополнительные места продаж. Заполнение анкеты осуществляется аналогично другим анкетам. Данная анкета является не обязательной для1 заполнения на торговых точках и добавляется вручную. Далее рассмотрим процесс её добавления.

1. Открываем точку маршрута

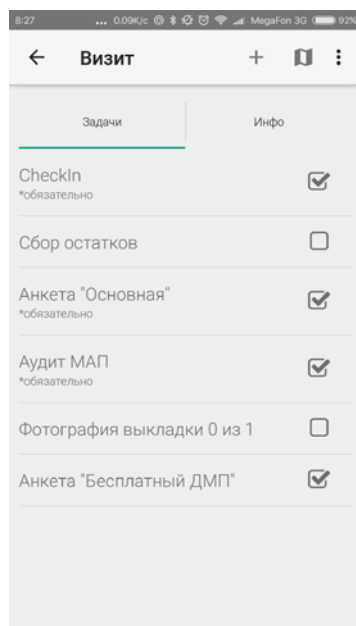


2. Перед тем как добавить анкету «Бесплатный ДМП» в список задач на торговой точке надо выполнить задачи, помеченные как «Обязательные» в списке задач.



3. После того как мы выполнили все обязательные задачи, нажимаем на «+» в правом верхнем углу и из списка выбираем Анкета «Бесплатный ДМП». Задача по заполнению данной анкеты появляется в самом низу списка задач.

4. Заполняем анкету. После её заполнения, задача будет помечена в списке как выполненная.



5. Выполняем синхронизацию.

Описание вопросов анкеты:

Вопрос	Описание
Оплата за ДМП	Платные/бесплатные: Бесплатные - если ДМП согласовано в ТТ без оплаты в сеть от Компании
Вид ДМП	Паллет/Торец. Определения в мерчбуке.
Размер ДМП. Верхний ярус паллета	Кол-во бутылок продукта заявленного на ДМП в переднем ряду торца
Размер ДМП. Передний ряд торца	Кол-во бутылок продукта заявленного на ДМП в верхнем ряду
Размер ДМП. Глубина загрузки на торце	Определение в самом названии
Коэффициент размерности	В соответствии с размерами указанными в мотивации
Торговая марка	Выбор бренда(торговой марки) представленной в ДМП
Литраж	Объем бутылки SKU представленной в ДМП
Цена SKU до размещения	Стоимость SKU до размещения ДМП
Цена SKU в период размещения	Стоимость SKU после размещения ДМП
Скидка %	Вычисляется автоматически